



Antirutschmatte  
Non Slip Mat

Gebrauchsanleitung · Manual

# Inhaltsverzeichnis

## **1 Allgemeine Informationen**

- 1.1 Produktvarianten
- 1.2 Hilfsmittelnummer
- 1.3 Zubehör
- 1.4 Lieferumfang
- 1.5 Lagerung, Transport
- 1.6 Nutzungsdauer / Lebenszyklus

## **2 Sicherheitshinweise**

- 2.1 Verwendete Symbole
- 2.2 Funktionskontrolle

## **3 Produktanwendung**

- 3.1 Indikation und Wiedereinsatz
- 3.2 Kontraindikation
- 3.3 Anwendungsrisiken
- 3.4 Einsatzbereiche
- 3.5 Illustration der Anwendung
- 3.6 Anwendung
- 3.7 Zulässiges Zubehör, Kombination mit anderen Produkten, Setartikel

## **4 Produktkennzeichnung / CE**

## **5 Reinigung, Pflege und Desinfektion**

## **6 Technische Daten**

## **7 Garantie**

## **8 Entsorgungshinweis**

# 1 Allgemeine Informationen

Wir bedanken uns, dass Sie sich für ein Petermann Produkt entschieden haben.

## **Bitte lesen Sie die Gebrauchsanleitung vor der ersten Verwendung sorgfältig durch!**

Nach Erkenntnissen der modernen Arbeitsmedizin sind Menschen in Pflegeberufen arbeitsbedingt stark körperlich belastet. Oft kommt es zu Rückenschäden. Durch den Einsatz von Transferhilfen, kann die Belastung der Pflegekraft und des Patienten/Pflegebedürftigen entscheidend reduziert werden.

Der Einsatz der Transferhilfen sollte unter der Voraussetzung erfolgen, dass die Pflegekraft den Umgang mit ihnen erlernt hat. Die Pflegekraft muss selbstständig entscheiden, welches Hilfsmittel der Situation des Patienten/Pflegebedürftigen und dem beabsichtigten Bewegungsablauf gerecht wird.

Die Antirutschmatte ist eine rechteckige Matte aus rutschfester, reißfester und sehr belastbarer Dickfolie. Die Antirutschmatte haftet auf jeder trockenen Fläche im Pflegebereich, besonders auf textilen Unterlagen.

Sie wird dort eingesetzt, wo Oberflächen aufgrund des mangelnden Reibungswiderstandes eine professionelle, rückengerechte Pflege erschweren. Pflegebedürftige, die noch Restaktivität in den Beinen und Armen haben, können so z. B. im Bett beim selbstständigen Bewegen zum Kopfende hin ihre Ressourcen nutzen und die noch vorhandene Mobilität erhalten.

Sie wird in Krankenhäusern und anderen medizinischen Einrichtungen des Gesundheitswesens sowie in der häuslichen Pflege genutzt.

Das Produkt wird nur zu angegebenen Zweck und Bedingungen genutzt.

Die Hinweise in dieser Gebrauchsanleitung beziehen sich auf die pflegebefürftige Person / den Patient, die umgelagert / bewegt wird sowie auf den Anwender / die Pflegekraft, die den Transfer / die Umlagerung vornimmt.

Nehmen Sie Kontakt mit uns auf, wenn Sie zusätzliche Informationen oder Hilfe bei der Anwendung des Petermann Produktes benötigen.

## 1.1 Produktvarianten

**Bestell-Nr.: PM-7010** Antirutschmatte (350 x 250)

**Bestell-Nr.: PM-7011** Antirutschmatte (450 x 380)

## 1.2 Hilfsmittelnummer

Hilfsmittelnummer: nicht belegt

## 1.3 Zubehör

Für dieses Produkt ist kein Zubehör verfügbar.

## 1.4 Lieferumfang

Antirutschmatte  
Gebrauchsanleitung

## 1.5 Lagerung, Transport

Lagerung/Transport      bei -5°C – 40°C  
Sonstiges:                      vor Sonneneinstrahlung schützen

## 1.6 Nutzungsdauer / Lebenszyklus

Wird das Produkt gemäß den Sicherheitsvorschriften verwendet, beträgt die zu erwartende Produktlebensdauer **fünf Jahre**. Die effektive Lebensdauer kann jedoch, abhängig von der Häufigkeit und Intensität des Gebrauchs, der Anzahl der Reinigungs- und Desinfektionsvorgänge, variieren.

Führen Sie regelmäßig eine Funktionskontrolle mit dem Produkt durch und beachten Sie unbedingt die Sicherheitshinweise (siehe Punkt 2).















# 2 Sicherheitshinweise



**WARNUNG** kennzeichnet eine mögliche Gefährdung, die zu Personen- oder Sachschäden führen könnte.

- Defekte Produkte dürfen nicht mehr verwendet werden.
- Nach dem Transfer / Positionswechsel die Antirutschmatte unter dem Patienten entfernen.
- Bei eingeschränkter Mobilität sichern Sie unbedingt den Bewegungsablauf des Transfers mit vertrauter Hilfe.
- Bei Verwendung von nicht handelsüblichen Reinigungsmitteln bzw. Bleichmitteln, oder anderen chemischen Reinigungszusätzen können sich die Funktionseigenschaften des Produktes nachhaltig verschlechtern.

## 2.1 Verwendete Symbole

	Abwischen		max. Gewichtsbelastung siehe Punkt 6
	Nicht bleichen		Hersteller
	Nicht für Trockner geeignet		Chargen-Nr./Lot-Nr.
	Nicht bügeln		Code zur Identifikation
	Nicht chemisch reinigen		Konformitätszeichen
	Warnung		Artikelnummer
	Gebrauchsanleitung beachten		Kennzeichnung Medical Device

## 2.2 Funktionskontrolle

Auch Umlagerungsprodukte unterliegen einem natürlichen Alterungsprozess. Überprüfen Sie die Hilfsmittel regelmäßig und sorgfältig und unbedingt vor jedem Wiedereinsatz.



### Sichtprüfung

Sicherstellen, dass Material, Nähte, Griffschlaufen und Schnallen unbeschädigt und funktionsfähig sind



### Antirutschfunktion

Keine Antirutschfunktion: Produkt lässt sich bewegen  
Gute Antirutschfunktion: Produkt lässt sich nicht bewegen



➤ **Defekte Produkte dürfen nicht mehr verwendet werden!**

## 3 Produktanwendung

### 3.1 Indikation und Wiedereinsatz

Die Indikationen können aufgrund der großen Einsatzmöglichkeiten an keinem bestimmten Krankheitsbild festgemacht werden, da die Antirutschmatten für alle Anwendungen an Menschen mit Unterstützungsbedarf bei Transfers geeignet sind. Das Produkt wird angewandt:

- Erhaltung der Mobilität durch den effektiven Einsatz der eigenen Ressourcen des Pflegebedürftigen
- Unterstützung bei der Bewegung einer pflegebedürftigen Person => kein Wegrutschen
- Erhöhung der Wahrnehmung an der Fußsohle => Füße bleiben stehen/kein Wegrutschen
- Stabilisierung der Füße => kein Wegrutschen
- Anbahnung physiologischer Bewegungsabläufe => kein Wegrutschen
- Verhindert das Wegrutschen von Lagerungsmaterial im Bett (z.B. Drehlaken) und im Sitzen (z.B. Weichlagerungskissen)
- Reduzierung der Auflagefläche an den Beinen => Füße bleiben stehen/kein Wegrutschen
- Spitzfuß-, Thrombose- und Kontrakturenprophylaxe
- Mehr Eigenbewegung möglich => kein Wegrutschen
- Verhindert das Wegrutschen der Füße im Stand

- Verhindert das Wegrutschen von Gegenständen im Alltag, z.B. bei der Nahrungsaufnahme (Gläser, Tassen, Teller, Besteck, etc.)
- Unterstützung bei der Therapie, da auch geeignet zur Stabilisierung von Gegenständen oder Materialien
- Einsatzmöglichkeiten auch in den Funktionsabteilungen, z.B. in der Radiologie (Kassetten oder Detektoren verrutschen nicht so schnell, Röntgenmatten bleiben fest liegen)

#### **Das Produkt ist für den Wiedereinsatz geeignet.**

Führen Sie vor dem Wiedereinsatz unbedingt eine gründlich Funktionskontrolle sowie eine Reinigung und Desinfektion des Produktes durch. (siehe 5)

### 3.2 Kontraindikation

Kontraindikationen können an keinem bestimmten Krankheitsbild festgemacht werden. Unter Berücksichtigung der Sicherheitshinweise (siehe Punkt 2), darf bei folgenden Patientenbeschwerden das Produkt nicht angewandt werden:

- Individuell empfundene Schmerzen
- Frakturen in den unteren Extremitäten, sowie im Beckenbereich
- Zielsetzung für den Einsatz muss klar definiert werden, soll sich etwas bewegen oder nicht!!

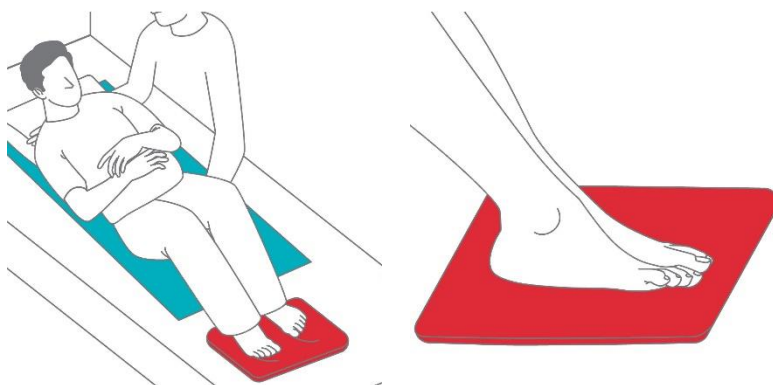
### 3.3 Anwendungsrisiken

- Erschwert die Bewegung, wenn sie nicht entfernt wird → Sturzgefahr
- Klare Zielsetzung für den Einsatz fehlt/soll sich etwas bewegen oder nicht? → Sturzgefahr
- Antirutschmatte bremst das Gehen und Drehen → Sturzgefahr
- Direkten Hautkontakt über eine längere Zeit vermeiden → unerwünschte Schweißbildung

### 3.4 Einsatzbereiche

Das Produkt kann in Krankenhäusern und anderen medizinischen Einrichtungen des Gesundheitswesens sowie in der häuslichen Pflege eingesetzt werden.

### 3.5 Illustration der Anwendung



### 3.6 Anwendung

Anwendungsmöglichkeiten:

- Unterstützung der Bewegung ans Kopfende des Bettes → Füße auf die Antirutschmatte aufstellen
- Unterstützung bei seitlichen Bewegungen oder Aufrichten im Bett → Antirutschmatte unter die Hände legen
- Zur temporären Rutschsicherung von im Bett verbleibenden Gleitmatten → Antirutschmatte unter der Gleitmatte platzieren

- Eigenständiges oder unterstützendes Umsetzen z. B. Bett – Rollstuhl, durch sicheren Halt der Hände → hierfür die Antirutschmatte an geeigneter Stelle für einen optimalen Druckpunkt platzieren.
- Sicherheit vor Herausrutschen aus dem Bett in Sitzposition → Antirutschmatte unter Oberschenkel platzieren
- Rutschsicherheit auf dem Fußboden beim Aufstehen → Antirutschmatte an entsprechender Position auf dem Boden platzieren
- Passive Rutschsicherheit bei Gegenständen z. B. Geschirr, Sitzkissen für Rollstuhl → Antirutschmatte unter den Gegenständen platzieren

Besuchen Sie uns auch auf unserer Website unter [www.pm-med.de](http://www.pm-med.de) oder sehen sich unsere ausführlichen Produktvideos auf unserem YouTube Channel an:



### 3.7 Zulässiges Zubehör, Kombination mit anderen Produkten, Setartikel

Die Antirutschmatten werden in Kombination mit folgenden Produkten eingesetzt:

- Gleitmatten
- Drehlaken
- Rutschbrett
- Rollstuhlslide
- Drehscheibe
- Fußstuhl
- Bettleiter

Petermann Transferhilfen sind Teil eines umfassenden Programmes von Hilfsmitteln, die für Anwender effektiv und rückschonend und für Pflegebedürftigen angenehm und unterstützend wirken. Je nach Situation und Krankheitsbild können daher weitere Petermann Produkte zum Einsatz kommen. Fragen Sie unsere Spezialisten. Wir helfen Ihnen gerne!

#### 3.7.1 Setartikel

Artikel-Nr. Set	Bestandteile Set
PM-1695 (PM-2098.2)	PM-2098.2/PM-2099.1/PM-1582 Drehlaken
PM-1685 (PM-2098.2 ohne Positionierungskeile)	entsprechend Set
PM-1699 (PM-2099.1)	PM-2091 Befestigungsschlaufen
PM-1580 (PM-1582 ohne Positionierungskeile)	PM-1584 Spannbettuch
	PM-8010 Positionierungskeile
	PM-7010

Bitte beachten Sie hier auch die Gebrauchsanweisungen der anderen Artikel.

## 4 Produktkennzeichnung / CE

pm-med.de

**PETERMANN®**  
*Helping for immobile Menschen*

Petermann GmbH  
Hilfsweg 3, D-91401 Dombühl  
Telefon: +49 (0) 9868 - 9239-0  
E-Mail: [petermann@pm-med.de](mailto:petermann@pm-med.de)

Allenspach Medical AG  
Dornacherstrasse 5  
4710 Balgach  
Switzerland

REF

PM-7010

LOT

1220901

UDI

(01)04250355370105(10)1220901

Die Petermann Antirutschmatte ist ein Medizinprodukt der Klasse I und entspricht der EU Regulation 2017/745 des Europäischen Parlament und des Rats vom 05.04.2017 für Medizinprodukte, im Folgenden als MDR bezeichnet.

Die Petermann GmbH ist zertifiziert nach DIN EN ISO 13485 durch den TÜV Süd, Medizinprodukte - Qualitätsmanagementsystem für den Geltungsbereich Design, Entwicklung und Vertrieb von Hilfsmitteln für immobile Menschen.

## 5 Reinigung, Pflege und Desinfektion

Reinigung	Desinfektion (sofern erforderlich)
Feucht reinigen	Empfohlene Desinfektionsmittel zur Wischdesinfektion: - Trionic® (DGHM/VAH Zulassung, weitere Informationen auf Anfrage) - Mikrobac® Tissues* - Mikrobac® forte* - Bacillo® 30 Foam - Bacillo® 30 Tissues - Bacillo® 30 Sensitive Tissues - Mikrobac® Virucidal Tissues*
Warmes Wasser / mildes Reinigungsmittel	
Keine scheuernde oder bleichende Mittel verwenden!	
Keine scharfkantigen Gegenstände verwenden!	* nach Abschluss der Desinfektion mit einem mit Wasser getränkten Tuch nachwischen, um Rückstände bzw. Schichtaufbau zu vermeiden. Bitte beachten Sie grundsätzlich bei der Wischdesinfektion die Gebrauchsanleitungen der Hersteller.

Beachten Sie unbedingt den Pflegehinweis am Etikett jedes Produktes so wie die Angaben auf der jeweiligen Gebrauchsanleitung.

## 6 Technische Daten

Artikel-Nr.	Material	Farbe	Belastung
PM-7010	Dickfolie, latexfrei	Rot	200 kg
PM-7011	Dickfolie, latexfrei	Rot	200 kg

Artikel-Nr.	Bezeichnung	Maße in mm	Gewicht	UDI
PM-7010	Antirutschmatte	350 x 240 x 2,5	220 g	(01)04250355370105(10)x
PM-7011	Antirutschmatte	450 x 380 x 2,5	420 g	(01)04250355370112(10)x

Die Produktion unserer Artikel unterliegt höchsten Qualitätsanforderungen. Aufgrund üblicher Fertigungsschwankungen stellen daher Maßangaben und sonstige von uns publizierte Informationen zur Beschaffenheit unserer Produkte immer definierte Produktionsabmessungen da. Abweichungen, die Sie feststellen, wurden durch unser Kontrollverfahren geprüft, und stellen keine Leistungsminderung des jeweiligen Produktes dar.

## 7 Garantie

- Die Firma Petermann garantiert, dass das Produkt frei von Material- und Verarbeitungsmängeln ist.
- Die Garantieleistung bezieht sich auf einen Zeitraum von 1 Jahr. Diese erstreckt sich nicht auf Mängel, die auf unsachgemäßen Gebrauch zurückzuführen sind.
- Die Firma Petermann ist nicht für zufällige oder mittelbare Verletzung bzw. Sachschäden haftbar

## 8 Entsorgungshinweis

Für die Antirutschmatte bestehen keine besonderen Entsorgungsvorschriften, sie kann gemäß nationalen und örtlichen Vorschriften entsorgt werden.



**Petermann GmbH**  
 Waldweg 3  
 D-91601 Dombühl  
 Telefon: +49 (0) 9868-9339-0  
 E-Mail: [petermann@pm-med.de](mailto:petermann@pm-med.de)



## Table of Contents

### **1 General Information**

- 1.1 Product versions
- 1.2 Accessories
- 1.3 Scope of delivery
- 1.4 Storage, transport
- 1.5 Service life / lifecycle

### **2 Safety information**

- 2.1 Symbols used
- 2.2 Function check

### **3 Using the product**

- 3.1 Indication and further use
- 3.2 Contraindications
- 3.3 Application risks
- 3.4 Areas of application
- 3.5 Application illustration
- 3.6 Application
- 3.7 Approved accessories, combination with other products

### **4 Product marking / CE**

### **5 Cleaning, care and disinfection**

### **6 Technical Data**

### **7 Warranty**

### **8 Disposal information**

# 1 General information

Thank you for choosing a Petermann product.

## **Please read the instructions carefully before first use!**

According to the findings of modern occupational medicine, people in caring professions are under a lot of physical strain due to their work. This often leads to back injuries. The use of transfer aids can significantly reduce the strain on the caregiver and the patient.

Transfer aids should be used on the condition that the carer has learned how to use them. The caregiver must decide independently which aid is appropriate for the patient's situation and the intended movement sequence.

The Non-Slip-Mat is a rectangular mat made of non-slip, tear-resistant and very resilient thick film. The Non-Slip-Mat adheres to any dry surface in the care area, especially to textile surfaces.

It is used where surfaces make professional, back-friendly care difficult due to the lack of frictional resistance. People in need of care who still have residual activity in their legs and arms can thus use their resources, e.g. in bed, when moving independently towards the head end and maintain their remaining mobility.

It is used in hospitals and other medical health care facilities as well as in home care.

The product is used only for the purpose and under the conditions specified.

The instructions in this user manual refer to the person in need of care / the patient who is being transferred / moved as well as to the user / the caregiver who is carrying out the transfer / repositioning.

Contact us if you need additional information or help with the application of the Petermann product.

## 1.1 Product versions

**Order No.: PM-7010** Non-Slip-Mat (350 x 250)

**Order No.: PM-7011** Non-Slip-Mat (450 x 380)

## 1.2 Accessories

No accessories are available for this product.

## 1.3 Scope of delivery

Non-Slip-Mat

User manual

## 1.4 Storage, transport

Storage/transport            at -5°C - 40°C  
Other:                            protect from sunlight

## 1.5 Service life / lifecycle

If the product is used in accordance with the safety instructions, then the expected product service life is **five years**. However, the effective service life may vary depending on the frequency and intensity of use and the number of cleaning and disinfection cycles.

Perform regular function checks on the product and be sure to observe the safety information (see item 2).















# 2 Safety information



**WARNING indicates a potential danger which could lead to personal injury or material damage.**

- Defective products may no longer be used.
- After transfer / change of position, remove the Non-Slip-Mat from under the patient.
- In case of limited mobility, be sure to secure the movement sequence of the transfer with familiar help.
- The use of non-standard cleaning agents or bleaching agents or other chemical cleaning additives can permanently impair the functional properties of the product.

## 2.1 Symbols used

	Wipe		max. load capacity see item 6
	Do not bleach		Manufacturer
	Not suitable for dryer		Batch no./lot no.
	Do not iron		Identification code
	Do not dry clean		Mark of conformity
	Warning		Article number
	Observe the user manual		Medical device label

## 2.2 Function check

Transfer products are also subject to a natural ageing process. Inspect the aids regularly and carefully and absolutely before each use.



### Visual inspection

Ensure that material, seams, handle loops and buckles are undamaged and in good working order.



### Anti-slip function

No anti-slip function: product can be moved  
Good anti-slip function: Product cannot be moved



**Defective products may no longer be used!**

## 3 Using the product

### 3.1 Indication and further use

Due to the wide range of possible applications, the indications cannot be tied to any particular clinical picture, as the Non-Slip-Mats are suitable for all applications on people with support needs during transfers. The product is used

- Maintaining mobility through the effective use of the patient's own resources
- Assistance with the movement of a person in need of care
- Increase of perception on the sole of the foot
- Stabilisation of the feet
- Initiation of physiological movement sequences
- Prevents bedding material from slipping away in bed (e.g. turn sheet) and in sitting (e.g. soft bedding cushion)
- Reduction of the support surface on the legs
- Pointed foot, thrombosis and contracture prophylaxis
- More own movement possible
- Prevents feet from slipping away when standing
- Prevents objects from slipping away in everyday life, e.g. when eating (glasses, cups, plates, cutlery, etc.)

- Support during therapy, as also there for the stability of objects or materials
- Can also be used in the functional departments, e.g. in radiology (cassettes or detectors do not slip so quickly, X-ray mats remain firmly in place).

### **This product may be reused.**

Before reusing the product, be sure to perform a thorough function check (see item 2.2) as well as cleaning or disinfection of the product. (see item 5)

## 3.2 Contraindication

Contraindications cannot be tied to a specific clinical picture. Under consideration of the safety information (see item 2), the product may not be used if the patient has any of the following conditions:

- Individually perceived pain
- Fractures in the lower extremities and in the pelvic region
- The aim for the measure must be clearly defined, should something move or not!!!

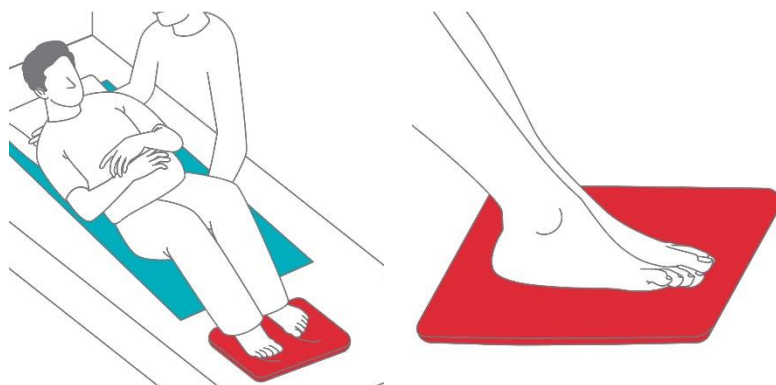
## 3.3 Application risks

- Makes movement difficult if not removed → Risk of falling
- Clear aim for use missing/should something move or not? → Risk of falling
- Non-Slip-Mat slows down walking and turning → Risk of falling
- Avoid direct skin contact over a longer period of time → Unwanted perspiration

## 3.4 Areas of application

The product can be used in hospitals and other medical healthcare facilities as well as in home care.

## 3.5 Application illustration



## 3.6 Application

Possible applications:

- Support movement to the head end of the bed → Place feet on the Non-Slip-Mat
- Support when moving sideways or sitting up in bed → Place Non-Slip-Mat under hands
- For temporary anti-slip protection of sliding mats remaining in the bed → Place Non-Slip-Mat under the sliding mat
- Independent or supportive transfer, e.g. bed - wheelchair, by securely holding the hands → For this purpose, place the Non-Slip-Mat in a suitable position for an optimal pressure point.
- Safety against slipping out of bed in sitting position → Place Non-Slip-Mat under thighs
- Slip resistance on the floor when standing up → Place Non-Slip-Mat in appropriate position on the floor

- Passive slip resistance for objects e.g. crockery, seat cushion for wheelchair→ Place Non-Slip-Mat under objects

Visit our website at [www.pm-med.de](http://www.pm-med.de) or watch our comprehensive product videos on our YouTube channel.



### 3.7 Approved accessories, combination with other products

The Non-Slip-Mats are used in combination with the following products:

- Sliding Mats
- Turn Sheets
- Sliding Board
- Sliding Mat Wheelchair
- Turntable
- Footstool
- Bed ladder

Petermann transfer aids are part of a comprehensive programme of aids that are effective and gentle on the back for users and pleasant and supportive for those in need of care. Depending on the situation and clinical picture, other Petermann products can therefore be used. Ask our specialists. We will be happy to help you!

#### 3.7.1 Sets

Item no. set	Ingredients set
PM-1695 (PM-2098.2)	PM-2098.2/PM-2099.1/PM-1582 Turn Sheet according set
PM-1685 (PM-2098.2 without bed wedges)	PM-2091 Fastening loops
PM-1699 (PM-2099.1)	PM-1584 Fixing Stripes
PM-1580 (PM-1582 without bed wedges)	PM-8010 Bed Wedges
	PM-7010 Non Slip Mat

Please also note the manuals of the other articles here.

## 4 Product marking / CE

**PETERMANN®**  
*Intelligent for unworldly Menschen*

Petermann GmbH  
 Mühlweg 3, D-91401 Dombühl  
 Telefon: +49 (0) 9868-9239-0  
 E-Mail: [petermann@pm-med.de](mailto:petermann@pm-med.de)

Allenspach Medical AG  
 Dornacherstrasse 5  
 4710 Bülhorn  
 Switzerland

**Antirutschmatte Non-slip-pad 350 x 250mm**  
 Made in UK

**REF PM-7010**

**LOT 1220901**

**UDI (01)04250355370105(10)1220901**

The Petermann Non-Slip-Mat is a Class I Medical Device and meets the EU-Regulation 2017/745 of the European Parliament and Council dated 05.04.2017 for medical devices, also called MDR.

Petermann GmbH is certified in accordance with DIN EN ISO 13485 by TÜV Süd, Medical Devices - Quality management systems applicable to the design and development, production and distribution of aids for people of limited mobility.

## 5 Cleaning, care and disinfection

Cleaning	Desinfection (if necessary)
Damp cleaning	Recommended disinfectants for wipe disinfection: - Trionic® (DGHM/VAH approval, further information on request) - Mikrobac® Tissues* - Mikrobac® forte* - Bacillo® 30 Foam - Bacillo® 30 Tissues - Bacillo® 30 Sensitive Tissues - Mikrobac® Virucidal Tissues*
Warm water / mild detergent	
Do not use abrasive or bleaching agents!	
Do not use sharp-edged objects!	* wipe with a cloth soaked in water after disinfection to avoid residues or layer build-up. Please always follow the manufacturer's manuals for use when wiping disinfection.

Be sure to follow the care instructions on the label of each product as well as the manuals for use.

## 6 Technical data

Item no.	Material	Colour	Load
PM-7010	Thick film, latex-free	Red	200 kg
PM-7011	Thick film, latex-free	Red	200 kg

Item no.	Designation	Dimensions in mm	Weight	UDI
PM-7010	Non-Slip-Mat	350 x 240 x 2.5	220 g	(01)04250355370105(10)x
PM-7011	Non-Slip-Mat	450 x 380 x 2.5	420 g	(01)04250355370112(10)x

The production of our articles is subject to the highest quality requirements. Due to usual production variations, dimensions and other information published by us on the quality of our products are therefore always defined production dimensions. Any deviations you may notice have been checked by our control procedure and do not represent a reduction in the performance of the respective product.

## 7 Warranty

- The company Petermann warrants that the product is free from defects in material and workmanship
- The warranty period is 1 year. **It does not cover defects attributable to abrasion, normal wear, improper use or improper cleaning**
- The company Petermann is not liable for accidental or consequential injury or material damage

## 8 Disposal note

There are no specific disposal regulations for Non-Slip-Mats, they can be disposed of in accordance with applicable national and local regulations.



**Petermann GmbH**  
 Waldweg 3  
 D-91601 Dombühl  
 Phone: +49 (0) 9868-9339-0  
 E-mail: [petermann@pm-med.de](mailto:petermann@pm-med.de)



**Petermann GmbH**  
Waldweg 3  
D-91601 Dombühl  
Phone: +49 (0) 9868-9339-0  
E-mail: [petermann@pm-med.de](mailto:petermann@pm-med.de)